

COMPOSANT STORE

Coffre

Boîtier en aluminium coloris standard
RAL 9010 (blanc) - RAL 9011 (noir) -
RAL 1015 (beige)
Laquage RAL possible
Tube d'enroulement aluminium



Toile

Screen (fibre de verre + PVC)
Polyscreen (polyester + PVC)
Lin, Coton, Polyester, Fibre de Verre.
Diffusante, tamisante ou opaque



Barre de charge

En acier profilé, traité et laqué
- **Store sans coulisses latérales**
Profil occulté (par défaut) ou profil
visible (voir détails p18)
- **Store avec coulisses latérales**
Profil plat équipé de joint brossé ou
profil rond en fonction des coulisses



Manœuvre

Chaînette : en PVC par défaut ou
métallique renforcée
Manivelle * : fixe ou démontable
Motorisation * : filaire ou radio

GUIDAGE PAR CÂBLE *

Via un câble en acier, guide le store
sur toute sa hauteur.
Non compatible avec une fixation
déportée.

G11 : hauteur maxi : 2500 mm

Utilisation intérieure (voir détails p18)

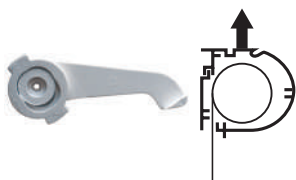
G13 : hauteur maxi : 4000 mm

Utilisation intérieure ou extérieure
Pose en applique ou en tableau
Support déterminé en fonction de
l'usage et de la dimension du store

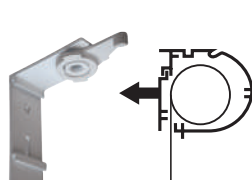


TYPE DE FIXATIONS

Dimension support adaptée à la taille du coffre



Pose plafond



Pose murale

* Options soumises à plus-value. Les descriptifs techniques peuvent être modifiés en fonction de l'évolution des produits.

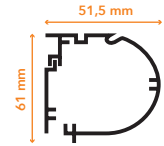
TYPE DE COFFRE : coloris



Le modèle du coffre est défini par notre service technique.
En fonction des dimensions du store et de l'épaisseur toile.

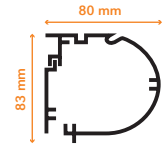
Coffre CR 50

Manœuvre : chaînette
Dimension L X H : 53 x 61 mm
Largeur maximale : 1500 mm



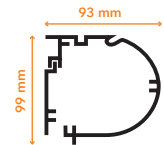
Coffre CR 77

Manœuvre : chaînette, manivelle
ou motorisation
Dimension L X H : 80 x 83 mm
Largeur maximale : 2200 mm



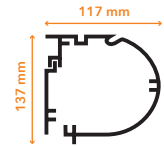
Coffre CR 90

Manœuvre : chaînette, manivelle
ou motorisation
Dimension L X H : 93 x 99 mm
Largeur maximale : 3500 mm



Coffre CR 110

Manœuvre : manivelle ou
motorisation
Dimension L X H : 117 x 137 mm



TYPE DE COULISSE : coloris

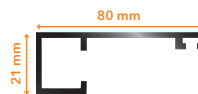


Coulisse de guidage semi-occultante (pose tableau)


La toile est maintenue hors de la coulisse



Coulisse U G2220 :
utilisation extérieure

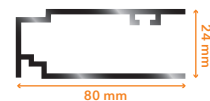


Coulisse G3165 :
utilisation intérieure
et extérieure

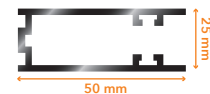


Coulisse occultante / opaque (pose tableau)

La toile est maintenue dans la coulisse



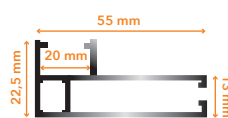
Coulisse G8024 :
utilisation intérieure
et extérieure



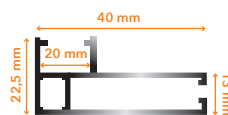
Coulisse G5025 :
utilisation extérieure



Coulisse occultante / opaque (pose frontale)



Coulisse G9054 :
utilisation intérieure



Coulisse G9053 :
utilisation frontale