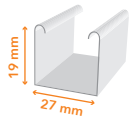




COMPOSANTS STORE

Boîtier

Boîtier acier laqué, de la couleur des lames
Dimensions L x h : 27 x 19 mm



Barre de charge

Acier laqué de la couleur du boîtier
Forme semi-ovale avec bouchons aux extrémités
Dimensions L x h : 19.5 x 10 mm



Lames

Aluminium laqué (49 coloris)
Lisses, métallisées ou perforées
Échelles et cordons en polyester anti-UV
Épaisseur : 21/100e
Largeur : 16 ou 25 mm

OPTIONS

Guidage latéral par câble *

Guide le store sur sa hauteur par un filin d'acier.
Idéal pour les fenêtres oscillo-battantes et ouvrants à la française.
Non compatible avec une fixation déportée.

Blocage barre de charge *

Maintien de la barre de charge par une équerre en plexi de chaque côté. Évite le balancement.
Ne permet pas de relever le store.

Panaché de couleurs *


Assortiment de différents coloris de lames.

Manœuvre monocommande Switch

Manoeuvre centralisée en un point

Le cordon est :

- intégré à la tige d'orientation
- invisible quand le store est baissé
- maintenu par un crochet lorsque celui-ci est relevé.

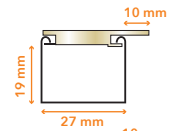


TYPE DE FIXATIONS : SUPPORTS

Tous nos supports de fixation ont un système exclusif à clips permettant la pose et la dépose par simple pincement.

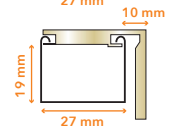
Pose plafond

Support en métal
Fixation par clip invisible



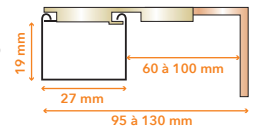
Pose murale

Équerre en métal
Fixation par clip invisible



Équerre d'éloignement *

Équerre en métal + pièce coulissante à clip



Support Menuiserie PVC *

Équerre sans perçage permettant l'installation sur fenêtre PVC ou aluminium

TYPE DE FIXATIONS : GUIDAGE

Support serre câble U en métal

Permet la pose en applique et tablette
(livré par défaut)

Support serre câble équerre plexi

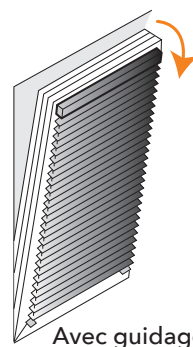
Permet la pose en applique (par défaut)

Support serre câble pontet transparent

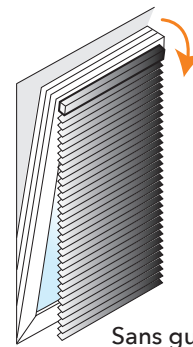
Pose sur tablette

Support serre câble sans perçage

Spécial fenêtre PVC ou aluminium



Avec guidage



Sans guidage

* Options soumises à plus-value. A savoir, les descriptifs techniques peuvent être modifiés en fonction de l'évolution des produits.

INFORMATIONS TECHNIQUES

NOMBRE DE SUPPORTS

Largeur (en mm)	Nombre de supports
moins de 1500	2
de 1500 à 2000	3
de 2001 à 2500	4
de 2501 à 3000	5

* Tolérances de fabrication

Largeur : + ou - 2 mm

Hauteur avec lames 25 mm : 0 à + 25 mm

Hauteur avec lames 16 mm : 0 à + 16 mm

LIMITES DIMENSIONNELLES

Format de lame (en mm)	Largeur (en mm)		Hauteur maxi (en mm)	Surface maxi (en m²)
	Mini	Maxi		
16	360	2960	3000	4
25	360	2960	3000	5

Dimensions minimales et maximales.
Nous consulter pour les dimensions spéciales (plus-value).

DIMENSIONS DE REPLI

Hauteur du store (en mm)	Encombrement (en mm)	
	Lames 16 mm	Lames 25 mm
1000	85	70
1500	110	90
2000	140	110
2500	160	130
3000	190	150

L'encombrement est proportionnel à la hauteur du store.