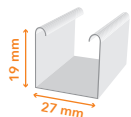




## COMPOSANTS STORE

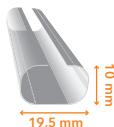
### Boîtier

Boîtier acier laqué, de la couleur des lames  
Dimensions L x h : 27 x 19 mm



### Barre de charge

Acier laqué de la couleur du boîtier  
Forme semi-ovale avec bouchons aux extrémités  
Dimensions L x h : 19.5 x 10 mm



### Lames

Aluminium laqué (49 coloris)  
Lisses, métallisées ou perforées  
Échelles et cordons en polyester anti-UV  
Épaisseur : 21/100e  
Largeur : 16 ou 25 mm

## OPTIONS

### Guidage par câble \*

Guide le store sur sa hauteur par un filin d'acier  
Idéal pour les fenêtres oscillo-battantes et ouvrants à la française.  
Non compatible avec une fixation déportée.

### Blocage barre de charge \*

Maintien de la barre de charge par une équerre en plexi de chaque côté. Évite le balancement.  
Ne permet pas de relever le store.

### Panaché de couleurs \*

Assortiment de différents coloris de lames.

### Manœuvre

**Standard** : cordon + tige

**Monocommande \*** : voir store SWITCH

**Motorisation \*** : filaire ou radio

- Moteur 220 V filaire: manœuvre interrupteur

- Moteur 220 V radio: manœuvre télécommande

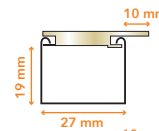
\* Options soumises à plus-value. A savoir, les descriptifs techniques peuvent être modifiés en fonction de l'évolution des produits.

## TYPE DE FIXATIONS : SUPPORTS

Tous nos supports de fixation ont un système exclusif à clips permettant la pose et la dépose par simple pincement.

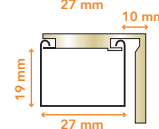
### Pose plafond

Support en métal  
Fixation par clip invisible



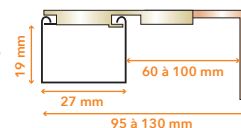
### Pose murale

Équerre en métal  
Fixation par clip invisible



### Équerre d'éloignement \*

Équerre en métal + pièce coulissante à clip  
Réglable de 95 à 130 mm



### Support Menuiserie PVC \*

Équerre sans perçage permettant l'installation sur fenêtre PVC ou aluminium

## TYPE DE FIXATIONS : GUIDAGE

### Support serre câble U en métal

Permet la pose en applique et tablette  
(livré par défaut)



### Support serre câble équerre plexi

Permet la pose en applique



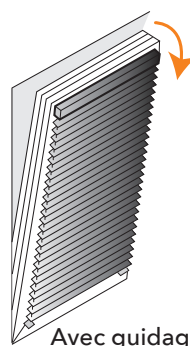
### Support serre câble pontet transparent

Pose sur tablette

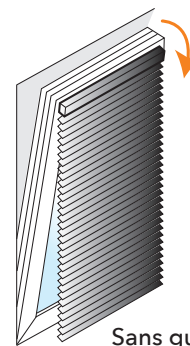


### Support serre câble sans perçage

Spécial fenêtre PVC ou aluminium



Avec guidage



Sans guidage

## INFORMATIONS TECHNIQUES

### NOMBRE DE SUPPORTS

Largeur (en mm)	Nombre de supports
moins de 1500	2
de 1500 à 2000	3
de 2001 à 2500	4
de 2501 à 3000	5

\* Tolérances de fabrication

Largeur : + ou - 2 mm

Hauteur avec lames 25 mm : 0 à + 25 mm

Hauteur avec lames 16 mm : 0 à + 16 mm

### LIMITES DIMENSIONNELLES

Format de lame (en mm)	Largeur (en mm)		Hauteur maxi (en mm)	Surface maxi (en m²)
	Mini	Maxi		
16	250	2960	3000	5
25	250	2960	3000	6
Motorisé	600	2000	2000	4

Dimensions minimales et maximales.  
Nous consulter pour les dimensions spéciales (plus-value découpe mini).

### DIMENSIONS DE REPLI

Hauteur du store (en mm)	Encombrement (en mm)	
	Lames 16 mm	Lames 25 mm
1000	85	70
1500	110	90
2000	110	110
2500	160	130
3000	190	150

L'encombrement est proportionnel à la hauteur du store.